

MOTOPOMPE AUTOADESCANTI CON MOTORI BENZINA

SELF PRIMING MOTOR PUMPS WITH GASOLINE ENGINES

MOTOPOMPES AUTOAMORÇANTES AVEC MOTEUR A' ESSENCE

GMP
PUMPS



BAKO-A/ST (4"X4") MX 400



IMPIEGHI

Motopompa autoadescante realizzata in versione monoblocco a girante multipalare aperta a rasamento, adatta per il travaso di acque cariche, con girante e guarnizione meccanica speciali, piatto d'usura in acciaio Inox e portello d'ispezione.

Una valvola a clapet posta all'interno del corpo pompa impedisce lo svuotamento della pompa dopo l'arresto.

USES

Self priming motor pump monobloc execution with multi-blades open impeller, suitable for pumping dirty water, with special impeller and special mechanical seal, stainless steel wear disk and inspection door.

A suitable non return valve is placed inside the pump body to avoid the empty after stopping.

APPLICATION

Motopompa autoamorçantes monobloc avec turbine ouverte plusieurs pales, indiquée pour le transvasement d'eau chargée, avec turbine et garniture mécanique spéciales, disque d'usure en acier Inox et porte d'inspection.

Une valve à clapet est placée dans le corps de la pompe pour éviter le vidage après l'arrêt.

CARATTERISTICHE

Altezza massima di aspirazione: 7m.
Max temperatura del liquido: +70°C
Max passaggio corpi solidi: 30 mm
Portata massima: 99 m³/h
Prevalenza massima: 2,0 bar
Ø aspirazione e mandata: 4"G

FEATURES

Max. suction depth: 7 m.
Max. liquid temperature: +70°C
Max. solids diameter: 30 mm
Max. delivery: 99 m³/h
Max. manometric head: 2,0 bar
Ø inlet / outlet: 4"G

CARACTERISTIQUES

Hauteur d'aspiration maximale: 7 m.
Température Max.: +70°C
Max. diamètre des solides: 30 mm
Débit maximum: 99 m³/h
Hauteur manométrique: 2,0 bars
Ø aspiration & refoulement: 4"G

CARATTERISTICHE COSTRUTTIVE

Corpo pompa: Ghisa (EN-GJL-200)
Corpo valvola: Ghisa (EN-GJL-200)
Supporto motore: Ghisa (EN-GJL-250)
Girante: Ghisa (EN-GJL-250)
Disco usura: Acciaio Inox AISI 316
Bussola: Acciaio inox AISI 316
Tenuta mecc.: Carb.Sil/Allumina/Nbr/AISI 304 (QVP2FF1)

CONSTRUCTIVE CHARACTERISTICS

Pump body: Cast iron (EN-GJL-200)
Valve body: Cast iron (EN-GJL-200)
Support: Cast iron (EN-GJL-250)
Impeller: Cast iron (EN-GJL-250)
Wear plate: Stainless Steel AISI316
Sleeve: Stainless Steel AISI 316
Seal: Sil.Carb/Alumina/Nbr/304 (QVP2FF1)

CARACTERISTIQUES DE CONSTRUCTION

Corps de pompe: Fonte (EN-GJL-200)
Corps valve: Fonte (EN-GJL-200)
Support: Fonte (EN-GJL-250)
Turbine: Fonte (EN-GJL-250)
Disque d'usure: Acier Inox AISI 316
Manchon: Acier Inox AISI 316
Garniture: Carburé Silicium/Alumine/Nbr/304 (QVP2FF1)

VERSIONI SPECIALI E OPZIONI

Materiali di costruzione:
(1)Bronzo marino (ASTM B145 C 95800)
Tenute meccaniche diverse

Accessori a richiesta:

Gabbia
Carrello
Raccordi e tubi

SPECIAL VERSIONS

Constructive materials:
(1)Marine Bronze (ASTM B145 C95800)
Different mechanical seals

Accessories on request:

Cage
Trolley
Fittings and pipes

VERSIONS SPECIALES

Matériaux constructifs:
(1)Bronze marin (ASTM B145 C95800)
Garnitures mécaniques différentes

Accessoires sur demande :

Cage
Brouette
Raccords et tuyaux

DATI MOTORE

MOTOR DATA

MOTEUR

Modello Model Modèle	Tipo Type Type	Cilindri Cylinders Cylindrées	Cilindrata Displacement Cylindrée	Potenza Rating Puissance	Capacità serb. Tank capacity Contenance du réservoir	N° Giri Tours/min. R.P.M.	Avviamento Starter Démarrage
		[N°]	[cm ³]	[kW] [CV]	[L]		
YAMAHA MX 400	Motore benzina 4 tempi raffreddato ad aria 4-Stroke air cooled gasoline engine Moteur essence 4 temps, refroidi par air	1	402	7,8 10,4	6,1	3600	R / E

R : Avviamento a strappo con autoavvolgente - Recoil starting - Démarrage lanceur

E: Avviamento Elettrico - Electric starting - Démarrage électrique

MOTOPOMPE AUTOADESCANTI CON MOTORI BENZINA

SELF PRIMING MOTOR PUMPS WITH GASOLINE ENGINES

MOTOPOMPES AUTOAMORÇANTES AVEC MOTEUR A' ESSENCE

GMP
PUMPS

B4KQ-A/ST (4"X4") MX 400

CURVE DI PRESTAZIONE

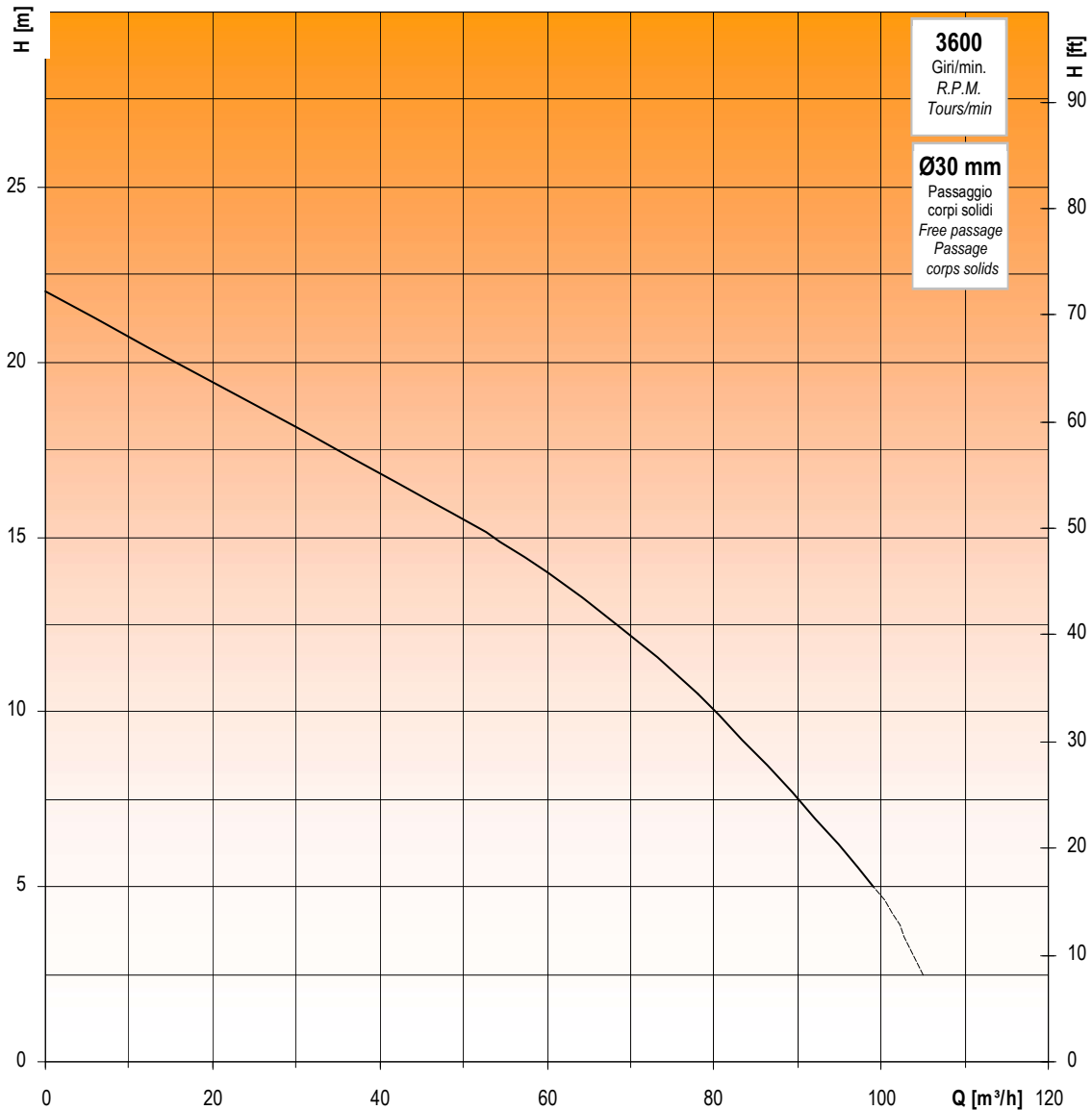
Tolleranze e curve secondo UNI EN ISO 9906 Appendice A
Le caratteristiche di funzionamento in questo catalogo si intendono con acqua pulita (peso specifico = 1000 kg/m³).

PERFORMANCES CURVES

Tolerances and curves according to UNI EN ISO 9906 Attachment A
The operating characteristics of the catalogue are to be understood with clear water (specific weight = 1000 kg/m³).

COURBES DE PERFORMANCES

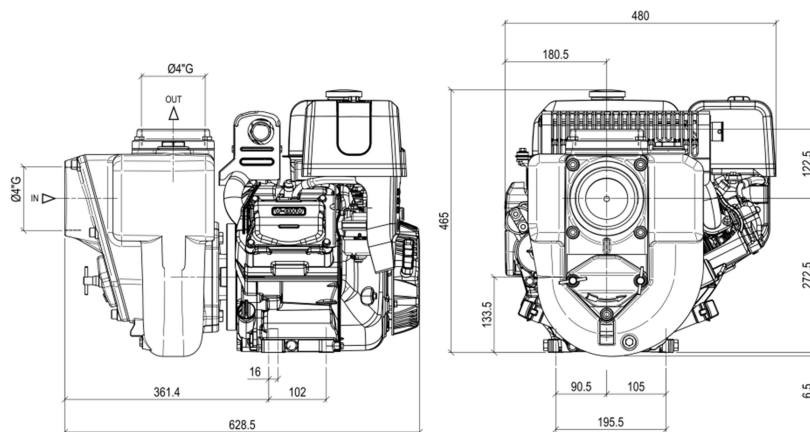
Tolérance et courbes conformes aux normes UNI EN ISO 9906 Annexe A.
Les caractéristiques de fonctionnement du catalogue sont entendues pour fonctionnement avec eau propre (poids spécifique = 1000 kg/m³).



DIMENSIONI

DIMENSIONS

DIMENSIONS



Peso
Weight
Poids
(Kg.)
76

La GMP si riserva la facoltà di modificare senza preavviso i dati riportati in questo catalogo - GMP can alter without notifications the data mentioned in this catalogue. - GMP se réserve le droit de modifier sans préavis les données techniques dans ce catalogue.

G.M.P. S.p.A. - Via Sale, 119/121 - 25064 Gussago (BS) Italy - Vendite Italia 030.2775 420 - Export +39 030 2775 412 _ 414

www.gmppumps.com - info@gmppumps.com

MOTOPOMPE AUTOADESCANTI CON MOTORI BENZINA
SELF PRIMING MOTOR PUMPS WITH GASOLINE ENGINES
MOTOPOMPES AUTOAMORÇANTES AVEC MOTEUR A' ESSENCE

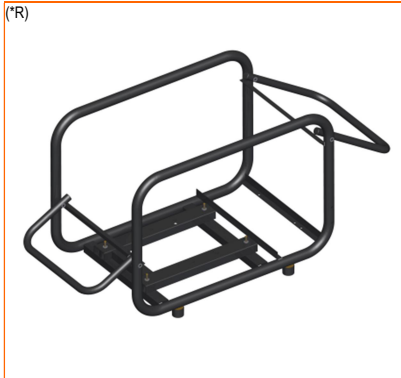
GMP
PUMPS

BAKQ-A/ST (4"X4") MX 400

ACCESSORI

ACCESSORIES

ACCESSOIRES



(*R)
 Gabbia Grande Cat.F916
 Big cage - Cage Grande



(*E)
 Carrello grande 2 ruote con manico Cat.F917
 2-wheels medium trolley with handle - Brouette grande



(*R)
 Carrello Super Cat.1707
 Super trolley - Brouette Super



Tubo aspirazione Ø100 in PVC Cat.9115
 Plasticized PVC hose - Tuyau en PVC plastifié



Tubo mandata Ø100 Cat.F554
 Flat plasticized PVC hose - Tuyau plat en PVC plastifié



Raccordi rapidi dritti in Acciaio Zincato Cat.1028
 Straight hose connections - Raccords rapide droits



Raccordi rapidi curvi in Acciaio Zincato Cat.1038
 Curved hose connections - Raccords rapides corbe



Succheruole in Acciaio Zincato Cat.1052
 Suction strainers - Crépines sans clapet

(*) R : Avviamento a strappo con autoavvolgente - Recoil starting - Démarrage lanceur E : Avviamento Elettrico - Electric starting - Démarrage électrique

MOTOPOMPE AUTOADESCANTI CON MOTORI BENZINA
SELF PRIMING MOTOR PUMPS WITH GASOLINE ENGINES
MOTOPOMPES AUTOAMORÇANTES AVEC MOTEUR A' ESSENCE

GMP
PUMPS

B4KQ-A/ST (4"X4") MX 400

G.M.P. spa

25064 Gussago (BS) Italy - Via Sale 119/121
<http://www.gmppumps.com>
E-mail: info@gmppumps.com

Vendita Italia

Tel.: 0302775420
E-mail: ucm@gmppumps.com
Ricambi

Tel.: 0302775430
E-mail: comm@gmppumps.com

Export

Tel.: 0302775412 - 414
E-mail: export@gmppumps.com - export1@gmppumps.com

M A D E I N I T A L Y